


SKRÓCONA INSTRUKCJA OBSŁUGI SYSTEMU B2B

1. LOGOWANIE

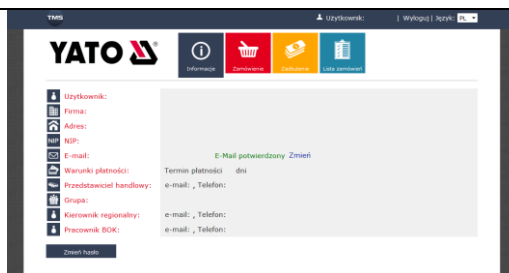
Wjedź na stronę <http://192.168.44.20:8080>

Wpisz otrzymaną od naszego przedstawiciela nazwę użytkownika i login.



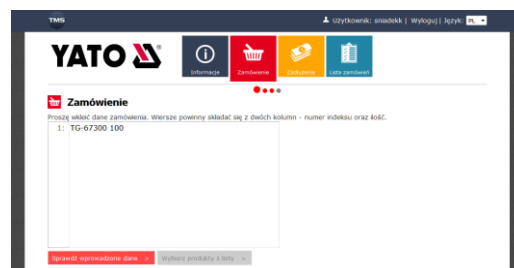

2. INFORMACJE

Po zalogowaniu sprawdź poprawność wprowadzonych przez administratora danych firmowych. Samodzielnie możesz zmienić hasło oraz adres mailowy. Pozostałe dane musi zmienić administrator.



3. SPRAWDZANIE STANU MAGAZYNOWEGO, CENY I DOSTĘPNOŚCI

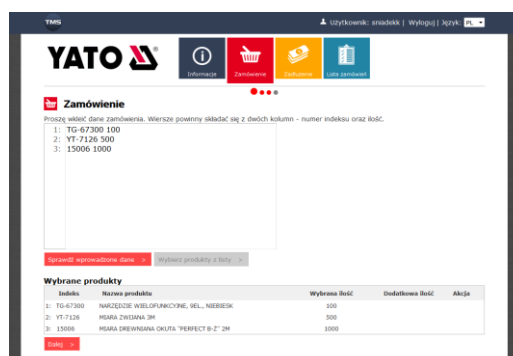
- Wejść w zakładkę **Zamówienie**.
- W oknie Zamówienie wpisz indeks produktu oraz ilość rozdzielając je pojedynczą spacją. W celu wprowadzenia kolejnego indeksu naciśnij ENTER. Możesz również sprawdzić większą ilość produktów wklejając je z listy programu Excel zawierającego dwie kolumny – kolumna Indeks i kolumna Ilość, bez nagłówek.
- Naciśnij przycisk **Sprawdź wprowadzone dane**. System sprawdzi poprawność indeksów oraz zawartość możliwego zamówienia wyświetlając wynik w tabeli poniżej. Prosimy sprawdzić zgodność z zapytaniem.



Sprawdź wprowadzone dane >

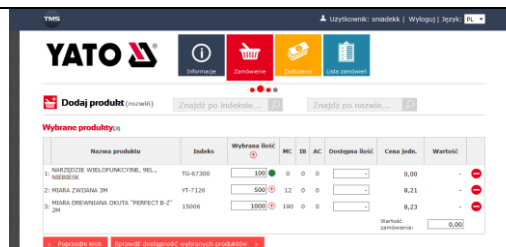
UWAGA

- *Naciskając na początku przycisk **Wybierz produkty z listy**, możesz również wyszukać w katalogu produktów interesujący Cię towar. Po kliknięciu na przycisk + wybrany produkt zostanie dodany do listy z ilością 0 szt. Uzupełnij ilość.*



Dalej >

- Jeśli lista zgadza się z zapytaniem prosimy kliknąć na przycisk **Sprawdź dostępność wybranych produktów**.



Sprawdź dostępność wybranych produktów >

- System wyświetli pozycje, które są dostępne co najmniej w zadanej ilości (ramka **zielona**), które są dostępne w mniejszej niż zadana ilość (ramka **pomarańczowa**) – w takim przypadku wyświetli ilość maksymalnie możliwą – oraz towary niedostępne (ramka **czerwona**).
- Na tym etapie podana zostanie również cena transakcyjna po rabatach.

Wybrane produkty

| Nazwa produktu | Indeks | Wybrana ilość | MC | IB | AC | Dostępna ilość | Cena jedn. | Wartość |
|--|----------|---------------|-----|----|----|----------------|------------|----------|
| 1: NARZĘDZIE WIELOFUNKCYJNE, SEL., NIEBIESKI | TG-67300 | 100 | 0 | 0 | 0 | 0 | 0,00 | - |
| 2: MIARA ZWEJANA 3M | YT-7126 | 500 | 12 | 0 | 0 | 92 | 8,21 | 670,68 |
| 3: MIARA DREWNIANA OKUTA "PERFECT 8-Z" 2M | 13006 | 1000 | 180 | 0 | 0 | 1000 | 6,09 | 6 090,00 |

Wartość zamówienia: 6 760,68

Pozycje niedostępne w wybranej ilości

| Nazwa produktu | Indeks | Wybrana ilość | Dostępna ilość |
|--|----------|---------------|----------------|
| 1: MIARA ZWEJANA 3M | YT-7126 | 500 | 92 |
| 2: NARZĘDZIE WIELOFUNKCYJNE, SEL., NIEBIESKI | TG-67300 | 100 | 0 |


JĘŚLI NIE CHCESZ ZŁOŻYĆ ZAMÓWIENIA NA TYM ETAPIE ZAMKNIJ OKNO LUB WRÓĆ DO POPRZEDNICH KROKÓW!

4. ZAMÓWIENIE

- Jeśli chcesz złożyć zamówienie lub zapamiętać przygotowane zamówienie kliknij po sprawdzeniu dostępności produktów na przycisk **Dalej**
- System wyświetli dane dotyczące odbiorcy towaru, odbiorcy FV, płatnika oraz najbliższą możliwą datę wysyłki. W polu Komentarz możesz wpisać swoje uwagi.
- Kliknij na **przycisk Zapisz zamówienie**, aby zapisać. Znajdziesz je później w zakładce **Lista zamówień**

Dalej >

Zapisz zamówienie >



Złóż zamówienie >

- Jeśli chcesz ostatecznie złożyć zamówienie i przekazać je do realizacji kliknij na przycisk **Złóż zamówienie**. System zapisze zamówienie i wyświetli podsumowanie, którego nie będzie można już edytować!